

2019年6月4日

一般社団法人 投資信託協会
会 長 岩崎 俊博 殿

クローバー・アセットマネジメント株式会社
代表取締役 多根 幹雄

正会員の財務状況等に関する届出書

当社の財務状況等に係る会計監査が終了いたしましたので、貴協会の定款の施行に関する規則第10条第1項第17号イの規定に基づき、下記のとおり報告いたします。

記

1. 【委託会社等の概況】

a. 資本金の額（2019年4月末日現在）

資本金	100,000千円
発行可能株式総数	600,000株
(内訳)	
甲種類株式	500,000株
乙種類株式	320,000株
発行済株式総数	430,060株
(内訳)	
甲種類株式	274,918株
乙種類株式	155,142株

(注) 乙種類株式 議決権を有しません。

※最近5年間の資本金の変動

2016年 3月28日	増資	6,500千円	(資本金 286,500千円)
2017年 2月24日	増資	5,000千円	(資本金 291,500千円)
2018年 7月25日	減資	191,500千円	(資本金 100,000千円)

b. 会社の機構

①経営体制

取締役の選任は株主総会において、総株主の議決権の3分の1以上にあたる株式を有する株主が出席し、その議決権の過半数をもって行い、累積投票によらないものとします。

取締役の任期は、選任後1年以内に終了する事業年度のうち最終のものに関する定時株主総会終結のときまでとし、補欠により選任された取締役の任期は、前任又は在任取締役の任期満了時までとします。

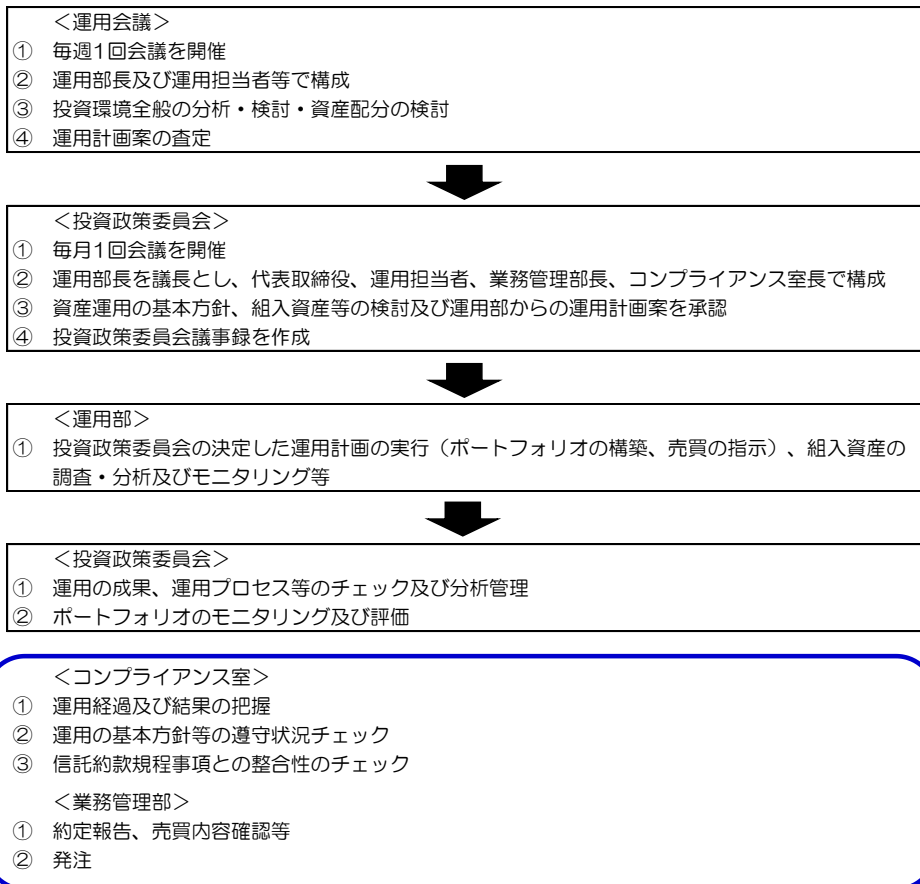
取締役会の決議は、取締役の過半数が出席し、その出席取締役の過半数をもって行い

ます。取締役会は、取締役の中から代表取締役を1名以上選定します。また、法令又は定款に定める事項の他、業務執行に関する重要事項を決定し、取締役の職務執行を監督します。

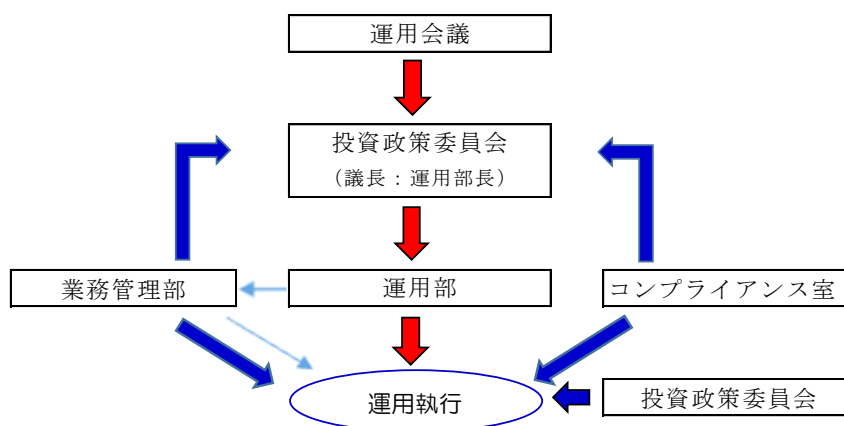
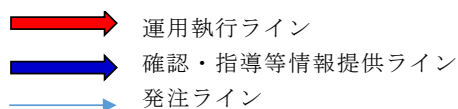
②会社の組織図



③投資運用の意思決定機構



(運用体制)



- * 運用体制は2019年4月末日現在のものであり、今後、変更となる場合があります。
- * 当社では、信託財産の適正な運用及び受益者との利益相反となる取引の防止を目的として、「内部者取引の管理等に関する規則」、「コンプライアンス規程」、「コンプライアンス・マニュアル」等の社内諸規則を設けております。また、「運用規程」、「ファンドマネージャー規程」を設け、ファンドの運用に関する基本的な事項を定めております。

2 【事業の内容及び営業の概況】

委託会社は、「投資信託及び投資法人に関する法律」に定める投資信託委託会社として、証券投資信託の設定を行うとともに「金融商品取引法」に定める金融商品取引業者としてその運用（投資運用業）及びその受益権の募集（第二種金融商品取引業）を行っています。

委託会社が運用の指図及び受益権を直接募集する証券投資信託は2019年3月末日現在、以下の通りです。

	種類	本数	純資産総額
公募投資信託	追加型株式投資信託 ファンド・オブ・ファンズ	4本	9,988,565,605 円

3 【委託会社等の経理状況】

- (1) 委託会社であるクローバー・アセットマネジメント株式会社（以下「当社」という）の財務諸表は、「財務諸表等の用語、様式及び作成方法に関する規則」（昭和38年大蔵省令第59号。以下「財務諸表等規則」という。）並びに同規則第2条の規定により「金融商品取引業等に関する内閣府令」（平成19年8月6日内閣府令第52号）により作成しております。
- (2) 財務諸表の記載金額は、千円未満の端数を切り捨てて記載しております。
- (3) 当社は、金融商品取引法第193条の2第1項の規定に基づき、第14期事業年度（自 2018年4月1日 至2019年3月31日）の財務諸表について、イデア監査法人の監査を受けております。

(1) 【貸借対照表】

(単位：千円)

	第 13 期事業年度 (2018 年 3 月 31 日)	第 14 期事業年度 (2019 年 3 月 31 日)
資産の部		
流動資産		
現金及び預金	29,670	28,279
直販顧客分別金信託	28,100	31,100
前払費用	750	487
未収委託者報酬	9,097	9,040
未収還付法人税等	-	2,047
流動資産合計	67,619	70,955
固定資産		
有形固定資産 ※1		
建物	165	786
器具備品	675	1,194
有形固定資産合計	841	1,981
無形固定資産		
ソフトウェア	2,917	1,755
無形固定資産合計	2,917	1,755
投資その他の資産		
投資有価証券	14,433	13,530
長期前払費用	464	360
敷金	3,290	3,290
繰延税金資産	2,464	2,307
投資その他の資産合計	20,653	19,489
固定資産合計	24,411	23,226
資産合計	92,030	94,181
負債の部		
流動負債		
預り金 ※2	6,747	3,406
未払金	1,789	1,919
未払費用	735	592
未払法人税等	3,403	35
未払消費税等	2,581	2,236
賞与引当金	180	386

役員賞与引当金	726	1,035
流動負債合計	16,163	9,610
負債合計	16,163	9,610
純資産の部		
株主資本		
資本金	291,500	100,000
資本剰余金		
資本準備金	201,360	-
資本剰余金合計	201,360	-
利益剰余金		
その他利益剰余金		
繰越利益剰余金	△413,995	△11,642
利益剰余金合計	△413,995	△11,642
自己株式	△7,410	△7,410
株主資本合計	71,454	80,947
評価・換算差額等		
その他有価証券評価差額金	4,412	3,623
評価・換算差額等合計	4,412	3,623
純資産合計	75,867	84,570
負債・純資産合計	92,030	94,181

(2) 【損益計算書】

(単位：千円)

	第 13 期事業年度 (自 2017年4月1日 至 2018年3月31日)	第 14 期事業年度 (自 2018年4月1日 至 2019年3月31日)
営業収益		
委託者報酬	83,406	93,666
営業収益合計	83,406	93,666
営業費用		
支払手数料	2,632	6,783
広告宣伝費	803	880
委託計算費	14,505	13,952
営業雑経費	8,093	8,260
通信費	3,813	3,862
印刷費	1,781	1,663
協会費	743	745
その他	1,754	1,989
営業費用合計	26,033	29,877
一般管理費		
給料	30,945	36,351
役員報酬	12,069	15,080
給料手当	9,157	11,260
賞与	1,300	1,484
役員賞与	3,670	2,834
法定福利費	3,841	4,270
賞与引当金繰入額	180	386
役員賞与引当金繰入額	726	1,035
交際費	46	81
旅費交通費	1,371	1,428
租税公課	2,614	228
不動産賃借料	5,647	5,647
退職給付費用	54	123
減価償却費	1,632	1,943
諸経費	8,421	8,945
一般管理費合計	50,734	54,749
営業利益	6,638	9,039
営業外収益		

受取利息	2	3
受取手数料	590	419
雑収入	13	493
営業外収益合計	606	915
営業外費用		
支払利息	11	-
雑損失	9	11
営業外費用合計	20	11
経常利益	7,224	9,943
税引前当期純利益	7,224	9,943
法人税、住民税及び事業税	1,900	180
法人税等調整額	△4,411	271
当期純利益	9,735	9,492

(3) 【株主資本等変動計算書】

第13期事業年度（自 2017年4月1日 至 2018年3月31日）

(単位：千円)

	株主資本					
	資本金	資本剰余金	利益剰余金		自己株式	株主資本合計
		資本準備金	その他利益剰余金	繰越利益剰余金		
当期首残高	291,500	201,360	△ 423,731		△ 7,410	61,719
当期変動額						
当期純利益又は当期純損失 (△)			9,735			9,735
株主資本以外の項目の当期変動額 (純額)						
当期変動額合計			9,735		-	9,735
当期末残高	291,500	201,360	△ 413,995		△ 7,410	71,454

	評価・換算差額等	純資産合計
	その他有価証券 評価差額金	
当期首残高	2,586	64,305
当期変動額		
当期純利益又は当期純損失 (△)		9,735
株主資本以外の項目の当期変動額 (純額)	1,825	1,825
当期変動額合計	1,825	11,561
当期末残高	4,412	75,867

第14期事業年度（自 2018年4月1日 至 2019年3月31日）

(単位：千円)

	株主資本							
	資本金	資本剰余金			利益剰余金		自己株式	株主資本合計
		資本準備金	その他資本剰余金	資本剰余金合計	その他利益剰余金 繰越利益剰余金	利益剰余金合計		
当期首残高	291,500	201,360	-	201,360	△ 413,995	△ 413,995	△ 7,410	71,454
当期変動額								
減資	△ 191,500		191,500	191,500				-
準備金から剰余金への振り替え		△ 201,360	201,360					-
欠損補填			△ 392,860	△ 392,860	392,860	392,860		-
当期純利益					9,492	9,492		9,492
株主資本以外の項目の当期変動額 (純額)								
当期変動額合計	△ 191,500	△ 201,360	-	△ 201,360	402,352	402,352	-	9,492
当期末残高	100,000	-	-	-	△ 11,642	△ 11,642	△ 7,410	80,947

	評価・換算差額等		純資産合計
	その他有価証券 評価差額金	評価・換算差額等 合計	
当期首残高	4,412	4,412	75,867
当期変動額			
減資			-
準備金から剰余金への振り替え			-
欠損補填			-
当期純利益			9,492
株主資本以外の項目の当期変動額 (純額)	△ 788	△ 788	△ 788
当期変動額合計	△ 788	△ 788	8,703
当期末残高	3,623	3,623	84,570

注記事項

(重要な会計方針)

1. 有価証券の評価基準及び評価方法

その他有価証券

時価のあるもの

決算日末日の市場価格等に基づく時価法を採用しております。なお、評価差額は全部純資産直入法により処理し、売却原価は移動平均法により算定しております。

2. 固定資産の減価償却の方法

(1)有形固定資産

定率法により償却しております。ただし、建物（附属設備を除く）並びに2016年4月1日以降に取得した建物附属設備及び構築物については、定額法を採用しております。

主な耐用年数は以下の通りであります。

建物 15年

器具備品 4～15年

(2)無形固定資産

定額法により償却しております。なお、自社利用のソフトウェアについては、社内における見込利用可能期間（5年）に基づき償却しております。

3. 引当金の計上基準

(1)賞与引当金

従業員賞与の支給にあてるため、将来の支給見込額のうち当事業年度の負担額を計上しております。

(2)役員賞与引当金

役員賞与の支給にあてるため、将来の支給見込額のうち当事業年度の負担額を計上しております。

4. 消費税等の会計処理

消費税等の会計処理は税抜方式を採用しております。

(表示方法の変更)

『税効果会計に係る会計基準』の一部改正（企業会計基準第28号 平成30年2月16日）等を当事業年度の期首から適用し、繰延税金資産は投資その他の資産の区分に表示し、繰延税金負債は固定負債の区分に表示する方法に変更しております。

この結果、前事業年度の貸借対照表において、「流動資産」の区分に表示していた「繰延税金資産」4,411千円および「固定負債」の区分に表示していた「繰延税金負債」1,947千円は、「投資その他の資産」の「繰延税金資産」2,464千円に含めて表示しております。

(貸借対照表関係)

※1 有形固定資産の減価償却累計額

	第 13 期事業年度 (2018 年 3 月 31 日)	第 14 期事業年度 (2019 年 3 月 31 日)
建物	124 千円	153 千円
器具備品	2,154 千円	2,906 千円

※2 預り金のうち投資信託の直販に伴う顧客からの預り金

	第 13 期事業年度 (2018 年 3 月 31 日)	第 14 期事業年度 (2019 年 3 月 31 日)
預り金	6,630 千円	3,270 千円

(損益計算書関係)

第 13 期事業年度	第 14 期事業年度
自 2017 年 4 月 1 日 至 2018 年 3 月 31 日	自 2018 年 4 月 1 日 至 2019 年 3 月 31 日
該当なし	該当なし

(株主資本等変動計算書関係)

第13期事業年度（自 2017年4月1日 至 2018年3月31日）

1. 発行済株式の種類及び総数に関する事項

株式の種類	当事業年度 期首株式数(株)	当事業年度 増加株式数(株)	当事業年度 減少株式数(株)	当事業年度末 株式数 (株)
甲種類株式	274,918	-	-	274,918
乙種類株式	155,142	-	-	155,142
合計	430,060	-	-	430,060

2. 自己株式の種類及び株式数に関する事項

株式の種類	当事業年度 期首株式数(株)	当事業年度 増加株式数(株)	当事業年度 減少株式数(株)	当事業年度末 株式数(株)
甲種類株式	-	-	-	-
乙種類株式	3,420	-	-	3,420
合計	3,420	-	-	3,420

第14期事業年度（自 2018年4月1日 至 2019年3月31日）

1. 発行済株式の種類及び総数に関する事項

株式の種類	当事業年度 期首株式数(株)	当事業年度 増加株式数(株)	当事業年度 減少株式数(株)	当事業年度末 株式数 (株)
甲種類株式	274,918	-	-	274,918
乙種類株式	155,142	-	-	155,142
合計	430,060	-	-	430,060

2. 自己株式の種類及び株式数に関する事項

株式の種類	当事業年度 期首株式数(株)	当事業年度 増加株式数(株)	当事業年度 減少株式数(株)	当事業年度末 株式数(株)
甲種類株式	-	-	-	-
乙種類株式	3,420	-	-	3,420
合計	3,420	-	-	3,420

(リース取引関係)

該当事項はありません。

(金融商品関係)

1. 金融商品の状況に関する事項

(1) 金融商品に対する取組方針

資金運用については銀行預金および自社設定投資信託に限定しており、投機的な取引は行わない方針であります。また、金融機関からの資金調達は行っておりません。

(2) 金融商品の内容及びそのリスク並びにリスク管理体制

営業債権である未収委託者報酬は、投資信託約款に基づき信託財産から委託者に対して支払われる信託報酬の未払金額であり、信託財産は受託銀行において分別保管されているため、信用リスクはほとんどないものと認識しております。投資有価証券は基準価額の変動リスクに晒されております。これら資金運用に係るリスクは、管理部門による継続的なモニタリングにより管理しております。

未払金等の負債は全て1年内の支払期日であり、流動性リスクに晒されておりますが、資金繰り計画の作成などにより当該リスクを管理しております。

(3) 金融商品の時価等に関する事項についての補足説明

金融商品の時価には、市場価格に基づく価額のほか、市場価格が無い場合には合理的に算定された価額が含まれることがあります。当該価額の算定においては変動要因を織り込んでいるため、異なる前提条件などを採用することにより、当該価額が変動することがあります。

2. 金融商品の時価等に関する事項

貸借対照表計上額、時価及びこれらの差額については、次のとおりであります。

第13期事業年度（2018年3月31日）

(単位：千円)

	貸借対照表計上額	時価	差額
(1) 現金及び預金	29,670	29,670	—
(2) 直販顧客分別金信託	28,100	28,100	—
(3) 未収委託者報酬	9,097	9,097	—
(4) 投資有価証券			
その他有価証券	14,433	14,433	—
資産計	81,302	81,302	—
(1) 未払金	1,789	1,789	—
(2) 未払費用	735	735	—
(3) 未払法人税等	3,403	3,403	—
(4) 未払消費税等	2,581	2,581	—
負債計	8,510	8,510	—

（単位：千円）

	貸借対照表計上額	時価	差額
(1) 現金及び預金	28,279	28,279	—
(2) 直販顧客分別金信託	31,100	31,100	—
(3) 未収委託者報酬	9,040	9,040	—
(4) 未収還付法人税等	2,047	2,047	—
(5) 投資有価証券			
その他有価証券	13,530	13,530	—
資産計	83,998	83,998	—
(1) 未払金	1,919	1,919	—
(2) 未払費用	592	592	—
(3) 未払法人税等	35	35	—
(4) 未払消費税等	2,236	2,236	—
負債計	4,783	4,783	—

（注1）金融商品の時価の算定方法

資産

(1) 現金及び預金 (2) 直販顧客分別金信託 (3) 未収委託者報酬 (4) 未収還付法人税等

これらは短期間で決済されるため、時価は帳簿価額にほぼ等しいことから、当該帳簿価額によっております。

(5) 投資有価証券

証券投資信託の時価は、決算日における基準価額によっております。

負債

(1) 未払金 (2) 未払費用 (3) 未払法人税等 (4) 未払消費税等

これらは短期間で決済されるため、時価は帳簿価額とほぼ等しいことから、当該帳簿価額によっております。

(注2) 金銭債権及び満期のある有価証券の決算日後の償還予定額

第13期事業年度（2018年3月31日）

	1年以内(千円)	1年超5年以内(千円)	5年超10年以内(千円)	10年超(千円)
現金及び預金	29,670	—	—	—
直販顧客分別金信託	28,100	—	—	—
未収委託者報酬	9,097	—	—	—
合計	66,868	—	—	—

第14期事業年度（2019年3月31日）

	1年以内(千円)	1年超5年以内(千円)	5年超10年以内(千円)	10年超(千円)
現金及び預金	28,279	—	—	—
直販顧客分別金信託	31,100	—	—	—
未収委託者報酬	9,040	—	—	—
未収還付法人税等	2,047	—	—	—
合計	70,467	—	—	—

(注3) 時価を把握することが極めて困難と認められる金融商品

区分	第13期事業年度 (2018年3月31日)	第14期事業年度 (2019年3月31日)
敷金	3,290千円	3,290千円

*1 敷金は、市場価格がなく、かつ、実質的な預託期間を算定することは困難であることから、合理的なキャッシュ・フローを見積もることが極めて困難と認められるため、時価開示の対象としておりません。

(有価証券関係)

1. その他有価証券

第13期事業年度(2018年3月31日)

	種類	貸借対照表計上額(千円)	取得原価(千円)	差額(千円)
貸借対照表計上額が取得原価を超えるもの	株式	—	—	—
	債券	—	—	—
	その他	14,433	8,074	6,359
	小計	14,433	8,074	6,359

貸借対照表計上額が 取得原価を超えないもの	株式	—	—	—
	債券	—	—	—
	その他	—	—	—
	小計	—	—	—
合計		14,433	8,074	6,359

第14期事業年度(2019年3月31日)

	種類	貸借対照表計上 額(千円)	取得原価 (千円)	差額 (千円)
貸借対照表計上額が 取得原価を超えるもの	株式	—	—	—
	債券	—	—	—
	その他	13,530	8,074	5,456
	小計	13,530	8,074	5,456
貸借対照表計上額が 取得原価を超えないもの	株式	—	—	—
	債券	—	—	—
	その他	—	—	—
	小計	—	—	—
合計		13,530	8,074	5,456

2. 売却したその他有価証券

第13期事業年度(2018年3月31日)

該当事項はありません。

第14期事業年度(2019年3月31日)

該当事項はありません。

(デリバティブ取引関係)

該当事項はありません。

(退職給付関係)

第13期事業年度(自 2017年4月1日 至 2018年3月31日)

1. 採用している退職給付制度の概要

当社は、従業員に対する退職給付制度として確定拠出年金制度を採用しております。

2. 確定拠出年金制度

当社の確定拠出年金制度への要拠出額は、54千円であります。

第14期事業年度（自 2018年4月1日 至 2019年3月31日）

1. 採用している退職給付制度の概要

当社は、従業員に対する退職給付制度として確定拠出年金制度を採用しております。

2. 確定拠出年金制度

当社の確定拠出年金制度への要拠出額は、123千円であります。

（税効果会計関係）

1. 繰延税金資産及び繰延税金負債の発生の主な原因別の内訳

（単位：千円）

	第13期事業年度 (2018年3月31日)	第14期事業年度 (2019年3月31日)
繰延税金資産		
税務上の繰越欠損金(*2)	100,079	91,968
未払事業税	491	-
賞与引当金	55	129
繰延税金資産小計	100,626	92,098
税務上の繰越欠損金に係る 評価性引当額(*2)	-	△87,523
将来減算一時差異等の合計 に係る評価性引当額	-	-
評価性引当額小計(*1)	△96,214	△87,523
繰延税金資産合計	4,411	4,574
繰延税金負債		
その他有価証券評価差額金	1,947	1,832
未収還付事業税	-	434
繰延税金負債合計	1,947	2,267
繰延税金資産の純額	2,464	2,307

(*1) 評価性引当額が8,691千円減少しております。この減少の主な内容は、当事業年度末に税務上の繰越欠損金の期限切れがあったためであります。

(*2) 税務上の繰越欠損金及びその繰延税金資産の繰越期限別の金額
当事業年度（2019年3月31日）

（単位：千円）

	1年以内	1年超 2年以内	2年超 3年以内	3年超 4年以内	4年超 5年以内	5年超 6年以内	6年超 7年以内	合計
税務上の繰越欠損金(a)	30,577	24,321	17,822	7,744	6,855	2,218	2,429	91,968
評価性引当額	△26,132	△24,321	△17,822	△7,744	△6,855	△2,218	△2,429	△87,523
繰延税金資産	4,445	-	-	-	-	-	-	(b) 4,445

(a) 税務上の繰越欠損金は、法定実効税率を乗じた額であります。

(b) 翌事業年度において課税所得が見込まれることにより、税務上の繰越欠損金の一部を回収可能と判断しております。

2. 法定実効税率と税効果会計適用後の法人税等の負担率との間に重要な差異があるときの、当該差異の原因となった主要な項目別の内訳

第13期事業年度 (2018年3月31日)		第14期事業年度 (2019年3月31日)	
法定実効税率 (調整)	30.86%	法定実効税率 (調整)	33.59%
交際費等永久に損金に算入されない 項目	18.98%	交際費等永久に損金に算入されない 項目	13.25%
住民税均等割	4.01%	住民税均等割	1.81%
評価性引当額の増減	△88.13%	税率変更による影響	2.05%
その他	△0.49%	評価性引当額の増減	△46.16%
税効果会計適用後の法人税等の負担率	△34.76%	税効果会計適用後の法人税等の負担率	4.54%

3. 法人税等の税率の変更による繰延税金資産及び繰延税金負債の金額の修正

2018年7月の減資に伴い、外形標準課税が不適用となりました。これに伴い、繰延税金資産及び繰延税金負債の計算に使用する法定実効税率は2019年4月1日に開始する事業年度以降に解消が見込まれる一時差異について、従来の30.62%から33.59%に変更されております。

なお、この税率変更による当事業年度の財務諸表に与える影響は軽微であります。

(セグメント情報等)

1. セグメント情報

第13期事業年度（自 2017年4月1日 至 2018年3月31日）及び第14期事業年度（自 2018年4月1日 至 2019年3月31日）

当社は、投資運用業の単一セグメントであるため、記載を省略しております。

2. 関連情報

第13期事業年度（自 2017年4月1日 至 2018年3月31日）

(1) 製品及びサービスごとの情報

当社の製品及びサービスは単一であるため、記載しておりません。

(2) 地域ごとの情報

① 営業収益

国内の外部顧客への営業収益に分類した額が営業収益の90%超であるため、記載を省略しております。

② 有形固定資産

有形固定資産はすべて本邦に所在しております。

(3) 主要な顧客ごとの情報

(単位：千円)

顧客の名称	営業収益	関連するセグメント名
株式会社ルネット	47,680	投資運用業

(注) 営業収益は、当社が直接募集により販売した投資信託に係る委託者報酬を顧客ごとに集計しております。

第14期事業年度（自 2018年4月1日 至 2019年3月31日）

(1) 製品及びサービスごとの情報

当社の製品及びサービスは単一であるため、記載しておりません。

(2) 地域ごとの情報

① 営業収益

国内の外部顧客への営業収益に分類した額が営業収益の90%超であるため、記載を省略しております。

② 有形固定資産

有形固定資産はすべて本邦に所在しております。

(3) 主要な顧客ごとの情報

(単位：千円)

顧客の名称	営業収益	関連するセグメント名
株式会社ルネット	49,478	投資運用業

(注) 営業収益は、当社が直接募集により販売した投資信託に係る委託者報酬を顧客ごとに集計しております。

3. 報告セグメントごとの固定資産の減損損失に関する情報

第13期事業年度（自 2017年4月1日 至 2018年3月31日）

該当事項はありません。

第14期事業年度（自 2018年4月1日 至 2019年3月31日）

該当事項はありません。

4. 報告セグメントごとののれんの償却額及び未償却残高に関する情報

第13期事業年度（自 2017年4月1日 至 2018年3月31日）

該当事項はありません。

第14期事業年度（自 2018年4月1日 至 2019年3月31日）

該当事項はありません。

5. 報告セグメントごとの負ののれん発生益に関する情報

第13期事業年度（自 2017年4月1日 至 2018年3月31日）

該当事項はありません。

第14期事業年度（自 2018年4月1日 至 2019年3月31日）

該当事項はありません。

（関連当事者情報）

1. 関連当事者との取引

第13期事業年度（自 2017年4月1日 至 2018年3月31日）

該当事項はありません。

第14期事業年度（自 2018年4月1日 至 2019年3月31日）

該当事項はありません。

2. 親会社又は重要な関連会社に関する注記

親会社情報

株式会社ルネット(非上場)

（1株当たり情報）

	第 13 期事業年度 （自 2017年4月1日 至 2018年3月31日）	第 14 期事業年度 （自 2018年4月1日 至 2019年3月31日）
1株当たり純資産額	177 円 82 銭	198 円 22 銭
1株当たり当期純利益	22 円 81 銭	22 円 24 銭

（注1）潜在株式調整後1株当たり当期純利益については、潜在株式がないため記載していません。

（注2）1株当たり当期純利益の算定上の基礎

	第 13 期事業年度 （自 2017年4月1日 至 2018年3月31日）	第 14 期事業年度 （自 2018年4月1日 至 2019年3月31日）
当期純利益	9,735 千円	9,492 千円
普通株主に帰属しない金額	—	—
普通株式に係る当期純利益	9,735 千円	9,492 千円
普通株式の期中平均株式数	426,640 株	426,640 株
甲種類株式	274,918 株	274,918 株
乙種類株式	151,722 株	151,722 株

（注3）甲種類株式及び乙種類株式については、普通株式と同等の取扱をしております。

(重要な後発事象)

該当事項はありません。

以上

公開日 2019年6月7日

作成基準日 2019年5月31日

本店所在地 東京都中央区京橋三丁目3番4号

お問い合わせ先 コンプライアンス室

独立監査人の監査報告書

2019年5月31日

クローバー・アセットマネジメント株式会社

取締役会 御中

イデア監査法人

指定社員 公認会計士 立野 晴朗
業務執行社員 ㊟

当監査法人は、金融商品取引法第193条の2第1項の規定に基づく監査証明を行うため、「委託会社等の経理状況」に掲げられているクローバー・アセットマネジメント株式会社の2018年4月1日から2019年3月31日までの第14期事業年度の財務諸表、すなわち、貸借対照表、損益計算書、株主資本等変動計算書、重要な会計方針及びその他の注記について監査を行った。

財務諸表に対する経営者の責任

経営者の責任は、我が国において一般に公正妥当と認められる企業会計の基準に準拠して財務諸表を作成し適正に表示することにある。これには、不正又は誤謬による重要な虚偽表示のない財務諸表を作成し適正に表示するために経営者が必要と判断した内部統制を整備及び運用することが含まれる。

監査人の責任

当監査法人の責任は、当監査法人が実施した監査に基づいて、独立の立場から財務諸表に対する意見を表明することにある。当監査法人は、我が国において一般に公正妥当と認められる監査の基準に準拠して監査を行った。監査の基準は、当監査法人に財務諸表に重要な虚偽表示がないかどうかについて合理的な保証を得るために、監査計画を策定し、これに基づき監査を実施することを求めている。

監査においては、財務諸表の金額及び開示について監査証拠を入手するための手続が実施される。監査手続は、当監査法人の判断により、不正又は誤謬による財務諸表の重要な虚偽表示のリスクの評価に基づいて選択及び適用される。財務諸表監査の目的は、内部統制の有効性について意見表明するためのものではないが、当監査法人は、リスク評価の実施に際して、状況に応じた適切な監査手続を立案するために、財務諸表の作成と適正な表示に関連する内部統制を検討する。また、監査には、経営者が採用した会計方針及びその適用方法並びに経営者によって行われた見積りの評価も含め全体としての財務諸表の表示を検討することが含まれる。

当監査法人は、意見表明の基礎となる十分かつ適切な監査証拠を入手したと判断している。

監査意見

当監査法人は、上記の財務諸表が、我が国において一般に公正妥当と認められる企業会計の基準に準拠して、クローバー・アセットマネジメント株式会社の2019年 3月31日現在の財政状態及び同日をもって終了する事業年度の経営成績をすべての重要な点において適正に表示しているものと認める。

利害関係

会社と当監査法人又は業務執行社員との間には、公認会計士法の規定により記載すべき利害関係はない。

以上

-
- (注) 1. 上記は監査報告書の原本に記載された事項を電子化したものであり、その原本は当社が別途保管しております。
2. XBRLデータは監査の対象には含まれていません。